







Fotoschule.biz Schule für digitale Fotografie	Grundkurs: Einstieg in die Welt der Farben	GK-EF-KA
	Kursausschreibung	Seite 1 von 3

## Einstieg in die Welt der Farben

Dieser Kurs zeigt ihnen den Einfluss von Farben und ihrem Zusammenspiel in der fotografischen Welt. Farben besitzen ihre eigene Sprache, welche auf der Welt universell einsetzbar ist und oftmals ähnlich verstanden wird. An diesem Tag erhalten sie Einblick in die **Welt der Farben** und lernen verschiedene **Ausleuchtungsmöglichkeiten** kennen. Sie lernen **die farbigen Gestaltungsmöglichkeiten** für wirkungsvolle Bilder und können so gewünschte Farbwirkungen selbst erzeugen. Verschiedene **Lichtsituationen** werden vorgestellt und in **Shootings** mit und ohne einem professionellen Fotomodel in der Praxis ausgetestet.

### Kursziele

- Die Teilnehmer lernen verschiedenen Farbmodelle kennen.
- Sie kennen die Auswirkung der verschiedenen Farben auf die Bildwirkung.
- Sie verstehen das Zusammenspiel verschiedener Farben mittels Farbkontrasten oder Farbharmonien.
- Sie kennen verschiedene farbige Lichtsituationen mit den dazu notwendigen Einstellungen.
- Sie fotografieren mit den gelernten Lichtsituationen mit und ohne einem professionellen Fotomodel.
- **Königsziel: Sie können mit einem professionellen Fotomodel in verschiedenen farblich gestalteten Lichtsituationen gute Bilder aufnehmen.**



Fotoschule.biz Schule für digitale Fotografie	<b>Grundkurs: Einstieg in die Welt der Farben</b>	<b>GK-EF-KA</b>
	<b>Kursausschreibung</b>	Seite 2 von 3

<b>Programm</b>	<p>Am <b>Vormittag</b>:</p> <ul style="list-style-type: none"> <li>• Verschiedene Farbmodelle kennenlernen und die Wirkung auf die fotografischen Gestaltungsmöglichkeiten feststellen</li> <li>• Einsatz von Farbkontrasten und Farbharmonien verstehen</li> <li>• Verschiedene Lichtsituationen einrichten</li> <li>• Die Kamera für die Shootings richtig einstellen</li> <li>• Die Belichtung korrekt messen</li> </ul> <p>Am <b>Nachmittag</b>:</p> <ul style="list-style-type: none"> <li>• Mit farbigen Hintergründen und Requisitenarbeiten</li> <li>• Das Licht farblich im Fotostudio beeinflussen</li> <li>• Die Models zu geeigneten Posen anleiten</li> <li>• Gute farblich gestalenen Aufnahmen mit und ohne Model realisieren</li> </ul>
<b>Schwierigkeit und Voraussetzungen</b>	<p><b>Stufe 1 – Grundkurs</b></p> <p>Die Teilnehmer besitzen eine <b>digitale Spiegelreflexkamera</b> oder eine <b>spiegellose Systemkamera</b> und verfügen über <b>Kenntnisse</b> der Kamerabedienung und <b>praktische Erfahrung</b> in der Fotografie.</p>
<b>Ausrüstung</b>	<p>Für den Kurs «Einführung in kreative Lichtwelten» benötigen die Teilnehmer folgende <b>Ausrüstung</b>:</p> <ul style="list-style-type: none"> <li>• Kameratasche mit digitaler System- oder Spiegelreflexkamera, Wechselobjektiven, Reserveakku und genügend Speicherkarten</li> <li>• Zoomobjektiv (z.B. 24-120 mm) oder Festbrennweiten (z.B. 35 mm, 50 mm, 85 mm)</li> </ul>
<b>Kursunterlagen</b>	<p>Jeder Teilnehmer erhält kostenlos ein <b>Skript als PDF</b> und Zugang zur <b>Theoriepräsentation</b> des Kurses.</p>
<b>Kursort/Kursdaten</b>	<p>Der Kurs findet in unserem Fotostudio in <b>Ebikon</b> (bei Luzern) statt. Der Schulungsort befindet sich im Gebäude der <b>DHL</b> an der Zugerstr. 9 in 6030 Ebikon (direkt vor dem Werkareal der Aufzugsfirma Schindler). Der <b>Eingang</b> zur Fotoschule liegt <b>links um die Ecke neben dem Haupteingang der DHL</b> (mit Treppenabgang ins UG).</p> <p><b>Nächste Kursdaten</b>: siehe <a href="http://www.fotoschule.biz">www.fotoschule.biz</a></p>
<b>Kursgrösse</b>	<ul style="list-style-type: none"> <li>• Der Kurs wird mit <b>3-4 Teilnehmern</b> durchgeführt.</li> <li>• Es wird mit einem <b>professionellen Fotomodel</b> gearbeitet.</li> </ul>
<b>Kursleitung</b>	Miriam Bennouna

Fotoschule.biz Schule für digitale Fotografie	<b>Grundkurs: Einstieg in die Welt der Farben</b>	<b>GK-EF-KA</b>
	<b>Kursausschreibung</b>	Seite 3 von 3

### Kurskosten

Die Kurskosten betragen pro Teilnehmer: **CHF 590.00**

In die Kurskosten **inbegriffen** sind:

- Kosten der Kursleitung und Fotomodel
- Skripte als PDF
- Miete für Studio- und Schulungsräume
- Pausengetränke (Mineralwasser, Kaffee), Obst

**Nicht** in die Kurskosten **inbegriffen** sind:

- Hin- und Rückreise der Teilnehmer
- Verpflegung für das Mittagessen (bitte selbst mitbringen, Mikrowelle vorhanden)
- Bildbesprechungsabend (wird am Kurs besprochen und auf Wunsch separat angeboten)

### Bildrechte

Zwischen den Models und den Teilnehmern werden individuelle **Modelverträge** abgeschlossen. Diese werden durch die Kursleitung erstellt und abgegeben.

### Anmeldung

Anmeldungen bitte an folgende Adresse richten:

ZM Design  
Martin Zurmühle  
Büttenenhalde 49  
6006 Luzern

Tel. 079 321 81 19

E-Mail: [info@fotoschule.biz](mailto:info@fotoschule.biz)

Internet: [www.fotoschule.biz](http://www.fotoschule.biz)