




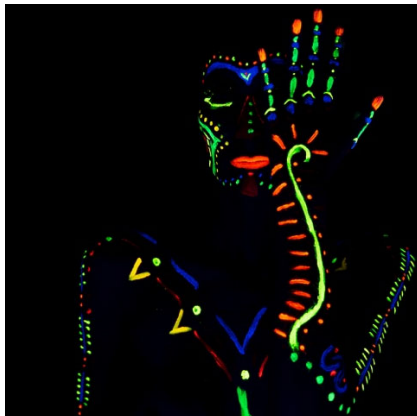
Aufbaukurs Faszination UV

Das Fotografieren mit **UV-Licht** ist in der Fotografie sehr faszinierend, vor allem weil man sich in Grenzbereichen bewegt. **Neon** ist für unser Auge gut sichtbar, aber was ist mit UV? Was ist wenn beides kombiniert wird und wie kommt man dabei zu effektvollen Bildern?

In diesem Aufbaukurs werden verschiedene **künstlerische Gestaltungsmöglichkeiten** für wirkungsvolle UV- und Neonbilder gezeigt. Sie erhalten an diesem Tag einen umfassenden Einblick was es alles an Mitteln und Licht braucht um **einzigartige Bilder** zu gestalten. Es wird in **verschiedenen Lichtsituationen** mit einem **professionellen Photomodel** in Etappen gearbeitet.

Kursziele

- Die Teilnehmer wissen welches Material für gute Neon und UV-Bilder benötigt werden.
- Sie lernen die richtige Belichtung zu den verschiedenen Lichtsituationen.
- Sie kennen die Auswirkung der verschiedenen Leuchtmittel auf die Bildwirkung.
- Sie kennen verschiedene kreative Lichtsituationen mit den dazu notwendigen Einstellungen.
- Sie fotografieren verschiedene Settings mit den gelernten Lichtsituationen.
- **Königsziel: Die Teilnehmer können mit einem professionellen Model in UV-Settings gute Bilder aufnehmen.**



Fotoschule.biz Schule für digitale Fotografie	Aufbaukurs: Faszination UV	AK-FU-KA
	Kursausschreibung	Seite 2 von 3

Programm	<p>Am Kurstag: Vormittag:</p> <ul style="list-style-type: none"> • Leuchtmittel kennenlernen und die Wirkung der Wiedergabe von verschiedenen Lichtquellen feststellen. • Verschiedene Settings besprechen. • Die Kamera für die Shootings richtig einstellen. • Fotografieren in verschiedenen Settings. <p>Am Kurstag: Nachmittag:</p> <ul style="list-style-type: none"> • Bodypainten des Models in mehreren Etappen. • Fotografieren der verschiedenen Etappen. • Gute Bilder selbst gestalten.
Schwierigkeit und Voraussetzungen	<p>Stufe 2 – Aufbaukurs</p> <p>Dieser Kurs ist für Teilnehmer, die schon ein gutes Grundwissen und genügend Erfahrung in der Fotografie besitzen oder einen entsprechenden fotografischen Grundkurs besucht haben. Kenntnisse in der Studiofotografie und mit Langzeitbelichtungen sind von Vorteil.</p>
Voraussetzungen	<p>Die Teilnehmer besitzen eine digitale Spiegelreflexkamera oder eine spiegellose Systemkamera, verfügen über gute Kenntnisse der Kamerabedienung und praktische Erfahrung in der (Studio)Fotografie und mit Langzeitbelichtungen. Praktisches Wissen zur Arbeitsweise mit der Bulbfunktion ist zwingend notwendig.</p>
Ausrüstung	<p>Für den Kurs «Faszination Lichtmalerei» benötigen die Teilnehmer folgende Ausrüstung:</p> <ul style="list-style-type: none"> • Kameratasche mit digitaler System- oder Spiegelreflexkamera, Wechselobjektiven, Reserveakku und genügend Speicherkarten • Zoomobjektiv (z.B. 24-120 mm) oder Festbrennweiten (z.B. 35 mm, 50 mm, 85 mm) • Stabiles Stativ und Kabelauslöser
Kursunterlagen	<p>Jeder Teilnehmer erhält kostenlos ein den Zugang auf eine Lerntafel mit Links Skript und Präsentation des Kurses.</p>
Kursort/Kursdaten	<p>Der Kurs findet in unserem Fotostudio in Ebikon (bei Luzern) statt. Der Schulungsort befindet sich im Gebäude der DHL an der Zugerstr. 9 in 6030 Ebikon (direkt vor dem Werkareal der Aufzugsfirma Schindler). Der Eingang zur Fotoschule liegt links um die Ecke neben dem Haupteingang der DHL (mit Treppenabgang ins UG).</p> <p>Die Kurszeiten sind jeweils von 09:00 bis 16:30.</p> <p>Nächste Kursdaten: siehe www.fotoschule.biz</p>
Kursgrösse	<ul style="list-style-type: none"> • Der Kurs wird mit 3-4 Teilnehmern durchgeführt.
Kursleitung	Miriam Bennouna

Ausgabe: 29. März 2023 / mb	© Miriam Bennouna, Baronweg 36, 4710 Balsthal
Dokument: D:\Fotoschule\1 Grundkurse\wetransfer_unterlagen-fur-ausschreibung_2023-03-29_1000\Faszination UV\AK-FU Ausschreibung.doc	

Fotoschule.biz Schule für digitale Fotografie	Aufbaukurs: Faszination UV	AK-FU-KA
	Kursausschreibung	Seite 3 von 3

Kurskosten

Die Kurskosten betragen pro Teilnehmer: **CHF 590.00**

In die Kurskosten **inbegriffen** sind:

- Kosten der Kursleitung
- Modelhonorar
- Online-Lernkarte mit Links, Skript und Präsentation
- Miete für Studio- und Schulungsräume
- Pausengetränke (Mineralwasser, Kaffee)
- Obst als Zwischenverpflegung

Nicht in die Kurskosten **inbegriffen** sind:

- Hin- und Rückreise der Teilnehmer
- Verpflegung für das Mittagessen (bitte selbst mitbringen, Mikrowelle vorhanden)
- Bildbesprechungsabend (wird am Kurs besprochen und auf Wunsch separat angeboten)

Bildrechte

Die Aufnahmen während des Kurses dürfen durch die Teilnehmer frei für nichtkommerzielle Zwecke verwendet werden (bitte mit Hinweis auf den Kurs).

Anmeldung

Anmeldungen bitte an folgende Adresse richten:

ZM Design
Martin Zurmühle
Büttenenhalde 49
6006 Luzern

Tel. 079 321 81 19

E-Mail: info@fotoschule.biz

Internet: www.fotoschule.biz